

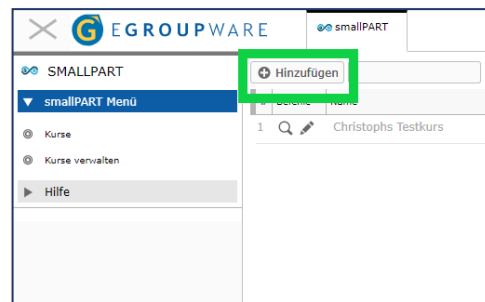
Kurse in smallPART anlegen und bearbeiten, Link: smallPART

1) Einloggen



2) Links oben unterhalb des Logos „EGroupware“

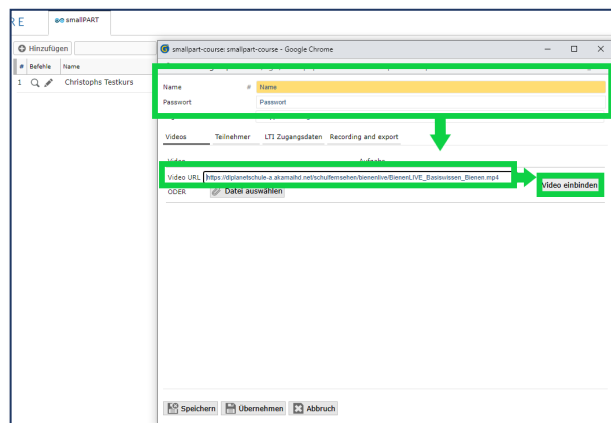
- a) + Hinzufügen anklicken
- b) neues Fenster wird geöffnet: „smallpart-courses: smallpart-course“



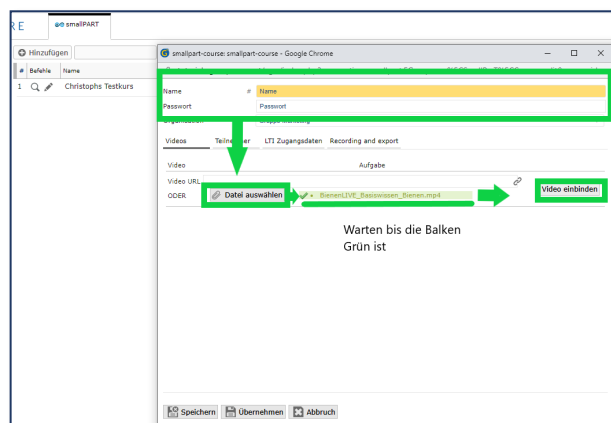
3) Eingaben im neuen Fenster „smallpart-courses: smallpart-course“:

- a) Name: Name des Kurses
- b) Passwort: Ein Passwort als Zutrittskontrolle zum Kurs
- c) Option auswählen
  - i) Video URL
    - (1) Die zwischengespeicherte Adresse des Videolinks (aus Planet-Schule) angeben
      - (a) Wenn sie noch im Zwischenspeicher ist:
        - Rechtsklick im Feld rechts von „Video URL“
        - einfügen
    - ii) Datei Auswählen
      - (1) Die gespeicherte Videodatei auswählen
      - (2) Warten bis das Video hochgeladen ist (Fortschrittsbalken wird grün)
  - d) Auf „Video einbinden“ klicken
  - e)

Option i) Video URL

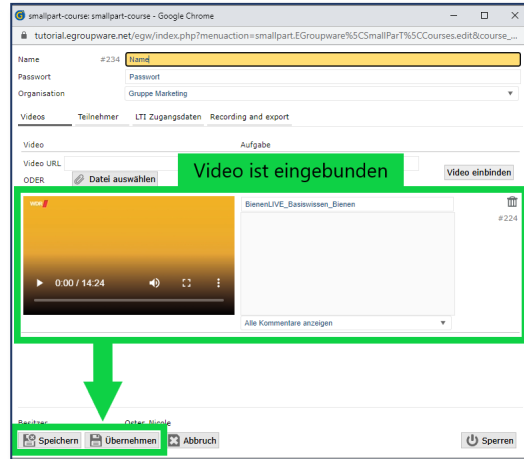


Option ii) Dateiupload



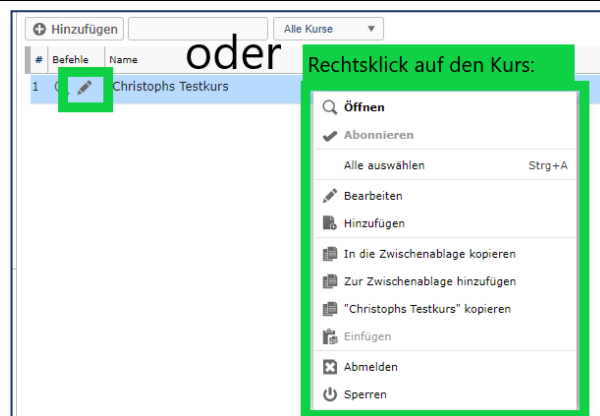
4) Kurs Anlegen:

- a) Unten links auf „übernehmen“ klicken den Kurs anzulegen und weiterarbeiten
- b) Auf „Speichern“ klicken um den Kurs anzulegen und die Bearbeitung zu beenden



Um den Kurs nochmals zu bearbeiten:  
In der „Kursverwaltung“ (linkes Menu)

- a) den Stift auswähle
- b) Rechtsklick auf den zu bearbeitenden Kurs
  - i) bearbeiten



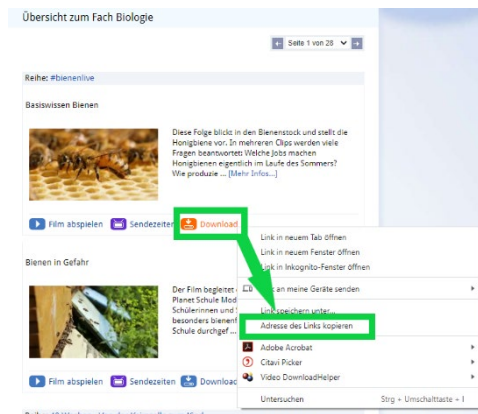
**Videoquellen finden und nutzen: Bsp. Website www.planet-schule.de, Link: planet-schule**

- 1) Linkes Menü:
  - a) Fächer
  - b) Filme online nach Fächern



- 2) Seiteninhalt:
  - a) Biologie
  - b) z.B. Basiswissen Bienen
  - c) Linksklick auf Download
    - i) Video auf Festplatte abspeichern
  - d) Rechtsklick auf Download
    - i) Adresse des Links kopieren
    - ii) Die Adresse kann im Zwischenspeicher gespeichert werden oder an anderer Stelle zwischengelagert werden

(1) [https://dlplanetschule-a.akamaihd.net/schulfernsehen/bienenlive/BienenLIVE\\_Basiswissen\\_Bienen.mp4](https://dlplanetschule-a.akamaihd.net/schulfernsehen/bienenlive/BienenLIVE_Basiswissen_Bienen.mp4)



## smallPART – Zusammensetzung der Kursbausteine

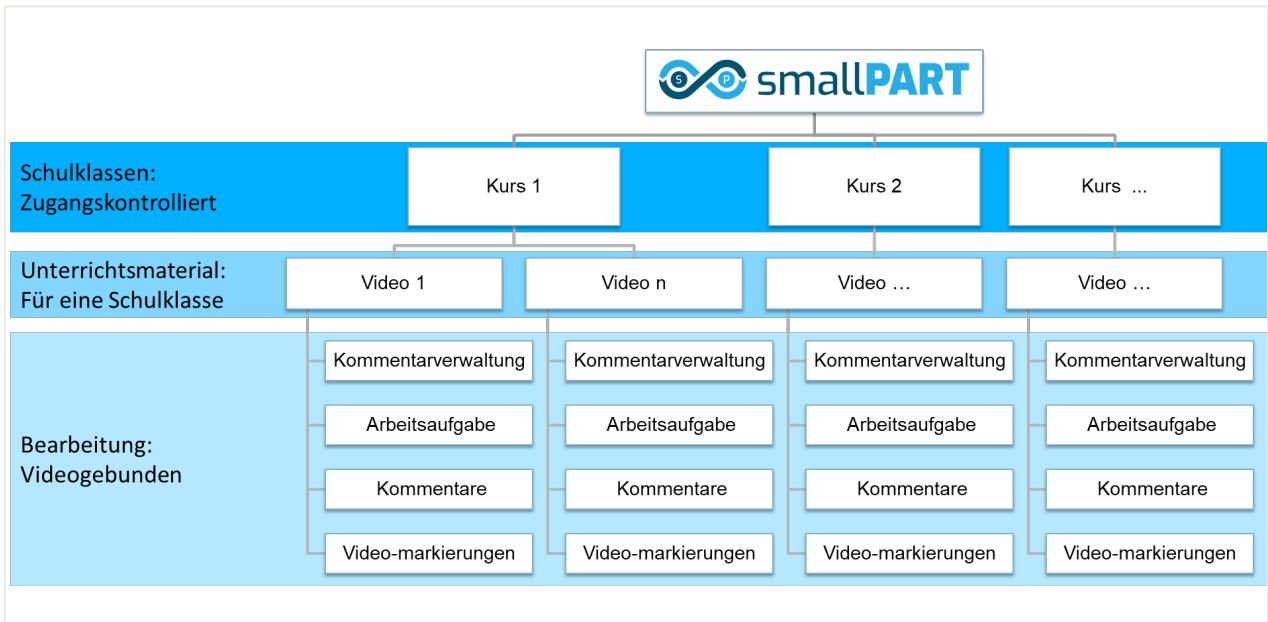


Abbildung 1: smallPART - Kursaufbau, Hirchie- und Zugehörigkeitenmodel